

METODOS DE PAGO SUCRENET

Gestión de Cobranzas
y Recaudación.

La fibra que te mueve...

ÍNDICE DE PAGINAS:

Contenido

Nro de Pagina

Pagina principal.....	01
Índice.....	02
Elige tu plataforma.....	03
Pagar vía Página Web.....	04
Pagar vía App.....	11

Elige tu plataforma

Plataforma Web:
Gestión desde tu navegador.



The screenshot shows the web login page for SUcreNET. At the top is the company logo and name. Below it are two input fields: 'Usuario' with a person icon and 'Contraseña' with a lock icon. A blue 'Iniciar Sesión' button is positioned below the password field. Underneath is an orange button that says 'Descargar nuestra aplicación móvil' with a mobile app icon. At the bottom, there is a 'Recordar' checkbox and a 'Solicita tu contraseña' button.

Aplicación Móvil:
Tu conexión en la palma de tu mano.

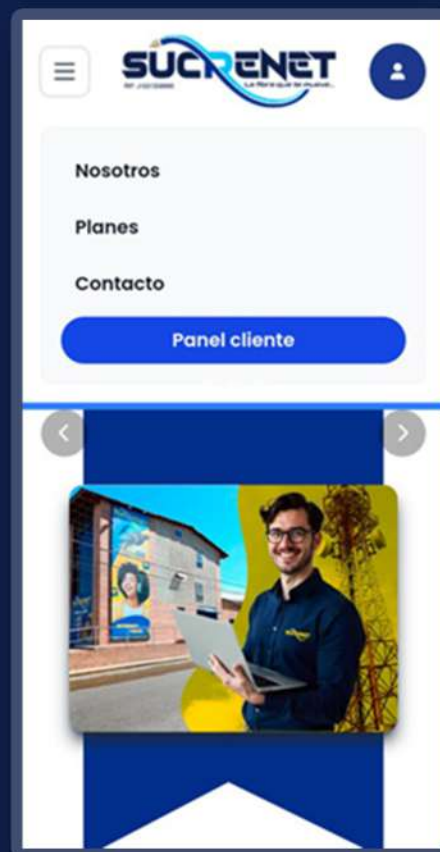


The screenshot shows the mobile app login page for SUcreNET. It features the company logo at the top. Below the logo are two input fields: 'Correo' with the example email 'example@gmail.com' and 'Contraseña' with masked characters. A blue 'Ingresar' button is located below the password field. At the bottom, there is a link that reads 'Recuperar y/o Generar Contraseña'.

Gestión vía Web



1) Buscar en tu explorador favorito SUCRENET o [www.sucrenet.com.ve](https://sucrenet.com.ve).



2) Presione PANEL CLIENTE




3) Coloca tu correo o cedula y clave predeterminado (123456789) e inicia sesión.


Gestión vía Web



Posees 2 opciones:

 Pago de servicio con
activación automática

Para pagar por primera
vez con activación
automática

 Reportar pago (Zelle,
Binance y Transferencia)
activación manual

Para reportar un pago
ya realizado

**¡Olvida los reportes manuales,
activa tu servicio al instante!**

Gestión vía Web

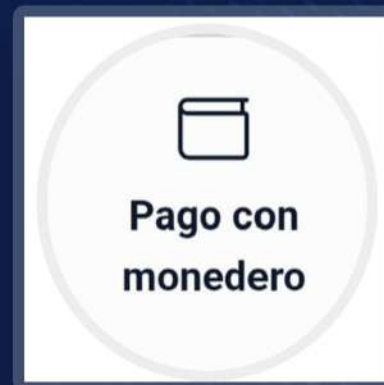
PAGO CON ACTIVACIÓN AUTOMÁTICA
Posees 3 opciones:



BIOPAGO
(BOTÓN DE PAGO)



PAGO MOVIL



MONEDERO
(PARA ABONAR A PROXIMAS FACTURAS)

Gestión vía Web



BIOPAGO
(BOTÓN DE PAGO)

BiopagoBDV

← Tipo de de cuenta

 Cta. de Ahorro	 Cta. Corriente
 Crédito Visa	 Crédito Mastercard

BiopagoBDV

Método de pago a utilizar

Banco de Venezuela

BiopagoBDV

← Método de autenticación

123
Código de autenticación

1) SELECCIONAS EL METODO DE PAGO

2) SELECCIONAS EL TIPO DE CUENTA

3) USA EL MÉTODO DE AUTENTICACIÓN

Gestión vía Web



Realice el pago móvil a la siguiente dirección:

Banco: 0102 (Banco de Venezuela)

Rif: J501358990

Telefono: 04265305755

Monto: 5242 Bs

Copiar datos

Complete los campos con los datos del pago realizado:

Banco origen *

Seleccione:

Fecha de pago *

10/12/2025

Cedula *

V

Telefono *

412

Referencia (Últimos 8 dígitos) *

Monto (En bolívares) *

5242

Nota: Los datos ingresados tienen que corresponder a los datos del pago realizado.

08

Verificar

1) COPIAS LOS DATOS

2) TE VAS A TU BANCO DE PREFERENCIA Y REALIZAS EL PAGO MOVIL

(ES IMPORTANTE REALIZAR EL PAGO POR EL MONTO EXACTO Y COPIAR LA REFERENCIA)

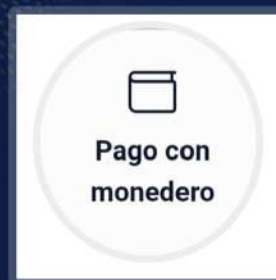
3) RELLENAS CON LOS DATOS DEL TITULAR DE LA CUENTA BANCARIA

4) PRESIONAS "VERIFICAR"



PAGO MOVIL

Gestión vía Web



MONEDERO
(PARA ABONAR A
PROXIMAS FACTURAS)

¡Hola! 🖐️

¡Bienvenido a tu billetera digital!

Registra tu cuenta bancaria para ver tus movimientos, recargar y pagar servicios fácilmente.

 [Registrar cuenta bancaria](#)

Registrar cuenta bancaria

Banco *

Telefono *

Nota: Solo se permite el registro de una cuenta bancaria por banco.

[← Retroceder](#) [➡ Registrar](#)

Registrar cuenta bancaria

Banco *

Telefono *

Nota: Solo se permite el registro de una cuenta bancaria por banco.

[← Retroceder](#) [➡ Registrar](#)

**1) PRESIONAS
"MONEDERO"
EN EL MENÚ**

**2) REGISTRAS LA
CUENTA (DE DONDE SE
VAYA A REALIZAR EL PAGO)**

**3) REALIZAS EL
PAGO A LA CUENTA
INDICADA (BANCO
FONDO COMÚN)**

Gestión vía Web



REPORTAR REPORTAR UN PAGO YA REALIZADO

pagar pagado

Seleccione: ☒

Transferencia ☐

Binance ☐

Zelle ☐

1) SELECCIONAS EL METODO DEL PAGO YA REALIZADO

Monto a pagar: 5242,00 Bs (20,00\$)

Metodo de pago

Transferencia

Banco *

Seleccione:

Referencia (Últimos 8 dígitos) *

Monto (en bolívares) *

Bs 5242

Comprobante de pago *

Seleccionar archivo Sin ar...nados

Extensiones: .png, .jpg

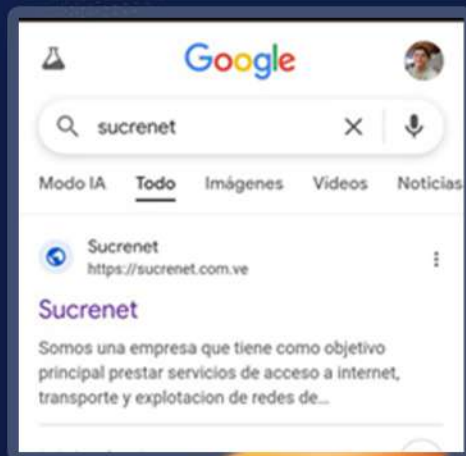
☐ La fecha del pago es de otro día

Reportar

2) RELLENAS LOS DATOS (BANCO DE ORIGEN, REFERENCIA, MONTO Y EL COMPROBANTE DE PAGO)

Reportar pago (Zelle, Binance y Transferencia) activación manual

Gestión vía App



Buscar en tu explorador favorito SUCRENET O www.sucrenet.com.ve

BAJA HASTA EL FINAL DE LA PAGINA DE SUCRENET PRESIONAS "DESCARGAR APP"

Descargar App

Gestión vía App



Coloca tu correo o cedula
y clave predeterminado
(123456789) para iniciar
sesión.

12

Presiona tu
factura pendiente

Selecciona tu metodo
de pago de preferencia

Gestión vía App

BIOPAGO DE LA APLICACIÓN (PASARELA BDV)

The screenshot shows the registration interface of the BiopagoBDV app. At the top, the BDV Banco de Venezuela logo is displayed. Below it, there are three input fields, each with a label and a dropdown menu set to 'afiliado a la cuenta de origen': 'Cédula', 'Correo electrónico', and 'Número de teléfono'. A red 'ENVIAR' button is at the bottom right. At the very bottom, there is a 'Pasarela BDV' button with a right arrow.

**REGISTRAS LA CUENTA
(DE DONDE SE VAYA A
REALIZAR EL
PAGO)**

13

The screenshot shows the payment method selection screen. The title is 'BiopagoBDV'. Below it is the heading 'Método de pago a utilizar'. There are two main sections. The first section, 'Banco de Venezuela', features the BDV logo. The second section, 'Tipo de de cuenta', has a back arrow and four options: 'Cta. de Ahorro' (with a blue and red circle icon), 'Cta. Corriente' (with a blue and red circle icon), 'Crédito Visa' (with the Visa logo), and 'Crédito Mastercard' (with the Mastercard logo).

**SELECCIONAS LA
CUENTA A PAGAR**

The screenshot shows the authentication screen. The title is 'BiopagoBDV'. Below it is the heading '← Método de autenticación'. In the center, there is a black box with the number '123' and the text 'Código de autenticación' below it.

**REALIZAS EL PAGO A
LA CUENTA INDICADA
(BANCO FONDO COMÚN)**

Gestión vía App



PAGO MOVIL DE LA APLICACIÓN

Realiza tu pago móvil a la siguiente dirección

Banco: 0102
Rif: J501358990
Teléfono: 04265305755
Monto: 5242.00 Bs

Una vez realizado el pago, desliza para continuar con la validación del mismo.

COPIAS Y REALIZAS EL PAGO A LOS DATOS Y EL MONTO EXACTO INDICADOS EN LA APLICACIÓN.

Deslizas a la izquierda

RELLENAS LOS DATOS Y PRESIONAS ENVIAR

Complete los campos con los datos del pago movil realizado

Banco de origen
Seleccione

Fecha
10 de diciembre de 2025

Cédula / RIF
V afiliada a la cuenta de origen

Número de teléfono
Afiliado a la cuenta de origen

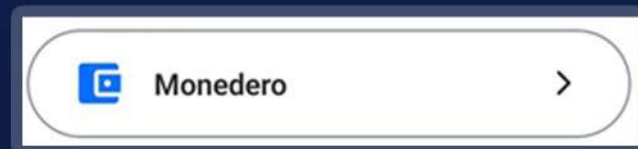
Número de operación
completo o últimos 8 dígitos

Monto de la operación
5242.00

Gestión vía App



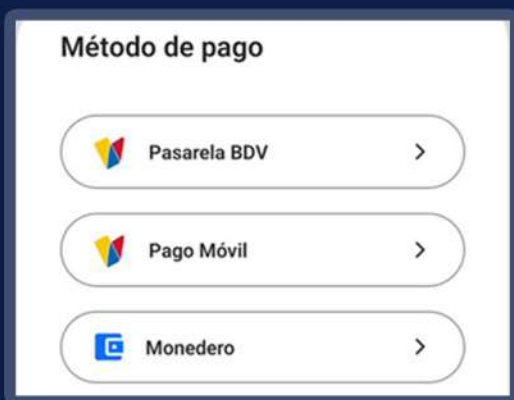
MONEDERO DE LA APLICACIÓN



**1) DEBES REGISTRAR
TU CUENTA EN
MONEDERO (MENÚ)**



**2) DEBES
RECARGAR
TU CUENTA
EN MONEDERO
(DEPOSITAR)**



**3) PRESIONAS
MONEDERO**



**4) PRESIONAS
PAGAR**